

Raport dzienny

3 lipca 2024

Główne indeksy

Indeks	Zmiana 1D	Zmiana 1M	Zmiana 1Y	obroty PLN/USDm
WIG20	2 528 ↓ -0,97%	1,3%	21,6%	761/189
WIG30	3 154 ↓ -1,08%	0,4%	23,4%	893/222
mWIG40	6 401 ↓ -1,54%	-3,3%	31,4%	193/48
sWIG80	25 158 ↓ -0,60%	1,4%	16,0%	51/12
WIG	87 485 ↓ -1,02%	0,8%	28,7%	1020/254
WIGBANKI	13 744 ↓ -0,78%	4,4%	70,0%	241/60

Główne indeksy światowe

	1D	1M	3M	1Y
S&P500	5 509 ↑ 0,62%	4,27%	5,71%	23,64%
NASDAQ	18 029 ↑ 0,84%	7,13%	10,76%	30,48%
DAX	18 164 ↓ -0,69%	-2,39%	-1,11%	12,95%
NIKKEI 225	40 636 ↑ 1,40%	4,40%	3,00%	20,39%
HANG SENG	17 955 ↑ 1,04%	-2,44%	7,35%	-7,00%
BOVESPA	124 787 ↑ 0,06%	2,26%	-1,99%	4,27%

Surowce

	1D	1M	3M	1Y
Miedź (USD/t)	9 672,5 ↑ 0,44%	-3,7%	7,6%	16,3%
Ropa (USD/bbl)	86,6 ↑ 0,45%	10,8%	0,0%	20,7%
Srebro (USD/OZ)	29,7 ↑ 1,12%	-3,1%	10,2%	29,7%
Złoto (USD/OZ)	2 333,9 ↑ 0,47%	-0,7%	1,7%	21,4%

Waluty

	1D	1M	3M	1Y
USD/PLN	4,0123 ↓ -0,15%	2,1%	1,3%	-1,2%
EUR/PLN	4,3089 ↓ -0,08%	0,8%	0,4%	-2,8%
EUR/USD	1,0739 ↑ 0,07%	-1,3%	-0,8%	-1,6%
USD/JPY	161,87 ↑ 0,18%	3,7%	6,7%	11,9%

Informacje ze spółek

Polenergia Umowy na dostawy fundamentów turbin dla offshore

Polenergia Umowy kredytów dla projektu PV Szprotowa 1

Text Szacunkowe przychody za II kw. '24

Wittchen Szacunkowe przychody za II kw. '24

VRG Przychody zrealizowane w czerwcu'24

Dadelo Przychody ze sprzedaży w 2Q'24

Grodno Przychody zrealizowane w czerwcu'24

Dom Development Sprzedaż i przekazania w 2Q'24

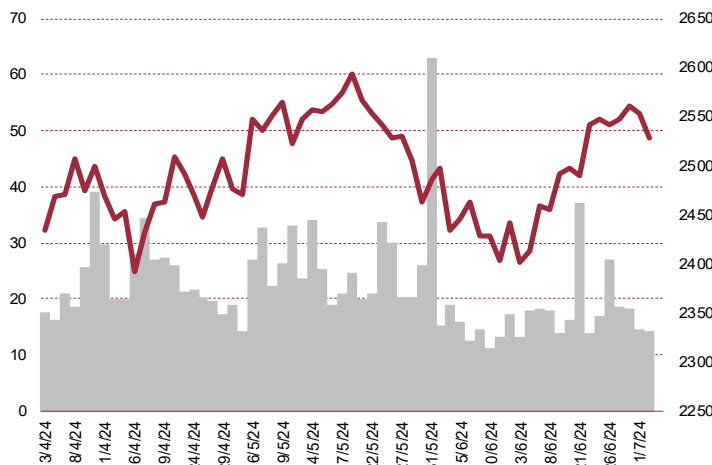
Wikana Sprzedaż lokali w 1H'24

XTPL Umowa dystrybucji rozwiązań technologicznych na terenie Grecji

Libet Sprzedaż zakładu produkcyjnego w Mysłowicach

Dekpol Umowa nabycia gruntów w Katowicach

WIG20



Rentowność skarbowych papierów dłużnych

	3M	1Y	2Y	5Y	10Y
Polska	5,75%	5,06%	5,18%	5,63%	5,82%
Niemcy	3,37%	3,26%	2,92%	2,59%	2,61%
USA	5,37%	5,10%	4,74%	4,39%	4,43%
Japonia	0,06%	0,19%	0,37%	0,61%	1,09%

Wygrani/Przegran

	1D	1D	
JSW	30,27 ↑ 1,58%	ALIOR	100,95 ↓ -2,60%
KĘTY	868,50 ↑ 0,75%	PZU	50,04 ↓ -2,53%

Najbardziej aktywne akcje

	1D	1M	% obrotów	obroty(PLN/USD)
ALLEGRO	36,44 ↓ -2,17%	-4,1%	9,3%	70/17
PEKAO	169,15 ↑ 0,30%	5,8%	8,3%	62/15
PKNORLEN	68,21 ↑ 0,47%	6,7%	8,1%	61/15
PKOBP	61,84 ↓ -1,18%	4,8%	6,5%	49/12

Wydarzenia w spółkach

Spółka	Wydarzenie
PLAYWAY	Dzień dywidendy w wysokości 21,82 PLN na akcję

Prognozy makro

Godz.	Wydarzenie	Będzie	Ostatnio
14:15	Raport ADP	US	159k 152k
16:00	Indeks ISM dla usług	US	52,5 53,8

Informacje ze spółek

Polenergia

Umowy na dostawy fundamentów turbin dla offshore

Spółki projektowe MFW Bałtyk II oraz MFW Bałtyk III, w których Polenergia posiada 50% udziałów podpisały umowę z holenderskim Heerema Marine Contractors Nederland na transport i instalację fundamentów turbin i morskich stacji transformatorowych, po jednej dla każdego z projektów. Koszt zamówienia to 390 mln EUR. Jak podano, w związku z zawarciem umów finalnych Polenergia będzie zobowiązana do udzielenia na rzecz Heerema Marine Contractors Nederland gwarancji płatności za zobowiązania powstałe w okresie do osiągnięcia przez spółki zamknięcia finansowego. Łączna przewidywana maksymalna wartość udzielonych przez Polenergię PCG wynosi dla obu projektów łącznie ok. 42 mln EUR za płatności w walucie euro oraz ok. 90 mln USD za płatności w walucie USD. Jak podano w komunikacie prasowym, przyjęty plan zakłada, że wszystkie fundamenty (monopale i typu jacket) zostaną zamontowane w 2026 roku, podczas gdy tzw. topsides morskich stacji elektroenergetycznych zostaną zainstalowane w oddzielnych kampaniach w 2026 i 2027 roku.

Polenergia

Umowy kredytów dla projektu PV Szprotowa 1

Polenergia Farma Wiatrowa Namysłów otrzymała od mBanku i banku Pekao umowę kredytów - terminowego do łącznej kwoty 90 mln PLN na finansowanie budowy farmy PV Szprotowa 1; kredytu VAT do maksymalnej kwoty 20 mln PLN oraz kredytu DSR do łącznej kwoty 6,5 mln PLN. Jak poinformowano, umowa kredytów przewiduje spłatę kredytu terminowego oraz kredytu DSR nie później niż w terminie 15 lat od daty zakończenia projektu lub do dnia 16 czerwca 2040 roku (wcześniejsza z dat), a kredytu VAT w terminie sześciu miesięcy od daty ostatecznego rozliczenia budowy, ale nie później niż do dnia 30 kwietnia 2026 roku.

Text

Szacunkowe przychody za II kw. '24

Text szacuje, że w I kw. roku finansowego 2024/25 (II kw. '24 kalendarzowy) miał 22,62 mln USD otrzymanych płatności, co oznacza wzrost o odpowiednio 12,2 proc. w skali roku i 4 proc. w stosunku do poprzednich trzech miesięcy. Szacowana wartość miesięcznych powtarzalnych przychodów subskrypcyjnych grupy wszystkich produktów, na koniec czerwca 2024 r. wyniosła 7,07 mln USD, co oznacza wzrost o 9,3 proc. w stosunku do stanu sprzed roku i o 6,2 proc. w stosunku do 31 marca 2024 r.

Ponadto poinformowano, że na koniec czerwca 2024 r. ARPU produktu LiveChat wyniosło 170,7 USD wobec 160,1 USD na koniec marca 2024 roku i 158,2 USD przed rokiem. ARPU produktu ChatBot wyniosło odpowiednio 146,2 USD wobec 134,5 USD na koniec marca 2024 r. i 122,5 USD przed rokiem. ARPU produktu HelpDesk wyniosło odpowiednio 172,0 USD wobec 153,4 USD na koniec marca 2024 r. i 126,0 USD przed rokiem. W czerwcu spółka wprowadziła do cennika tego produktu nowy plan abonamentowy "Business".

Na koniec czerwca liczba płacących klientów LiveChat wyniosła 37.523. Liczba klientów ChatBot wyniosła 2.956, przy tym liczba ta nie uwzględnia ok. 70 organizacji non-profit korzystających z produktu bezpłatnie w ramach programu "Care to Chat". Liczba klientów HelpDesk na koniec okresu wyniosła 1.195.

Wittchen

Szacunkowe przychody za II kw. '24

Grupa Wittchen szacuje, że w drugim kwartale 2024 roku miała 112,1 mln zł przychodów, czyli o 2 proc. więcej rdr.

W drugim kwartale 2024 roku sprzedaż grupy Wittchen w segmencie detalicznym spadła o 1 proc. rdr do 94,8 mln zł, podczas gdy w segmencie B2B sprzedaż wyniosła 17,3 mln zł wobec 14,5 mln zł rok wcześniej, co oznacza wzrost o 19 proc.

Narastająco w okresie od stycznia do czerwca 2024 roku przychody ze sprzedaży ogółem spadły o 1 proc. do 205,1 mln zł. W segmencie detalicznym przychody ze sprzedaży wyniosły 179,8 mln zł i również

były niższe o 1 proc. w porównaniu do analogicznego okresu poprzedniego roku. Z kolei segment B2B w pierwszym półroczu 2024 roku zanotował 2 proc. spadek rdr do 25,2 mln zł.

VRG

Przychody zrealizowane w czerwcu'24

Skonsolidowane przychody VRG w czerwcu 2024 r. wyniosły 112,2 mln zł, co oznacza wzrost o 9,5 proc. rdr. Narastająco od początku roku przychody VRG wyniosły 618,9 mln zł, o 2,8 proc. więcej rdr.

Przychody ze sprzedaży zrealizowane w segmencie odzieżowym (marki Vistula, Bytom, Wólczanka, Deni Cler) wyniosły w czerwcu 53,8 mln zł, o 7,8 proc. więcej rdr. W ujęciu narastającym wartość przychodów w tym segmencie wyniosła 284,6 mln zł, czyli spadła o 2,7 proc. rdr.

Przychody ze sprzedaży zrealizowane w segmencie jubilerskim (marka W.KRUK) wyniosły w czerwcu 58,5 mln zł i były wyższe rdr o 11,2 proc. Narastająco przychody w segmencie wyniosły 334,3 mln zł, co oznacza wzrost o 7,9 proc. rdr.

Sprzedaż online ukształtowała się w czerwcu na poziomie 15 mln zł, co oznacza wzrost rdr o 48,3 proc. Narastająco od początku roku sprzedaż online wyniosła 83,5 mln zł i była wyższa o 25,4 proc. rdr.

Skonsolidowana marża ze sprzedaży wyniosła w czerwcu 55 proc. i była niższa o 1,2 pp. rdr. Narastająco, marża wyniosła 55,2 proc. i była wyższa o 1,1 pp. rdr.

Łączna powierzchnia sprzedaży detalicznej grupy na koniec czerwca 2024 roku wyniosła 51 tys. m kw., czyli spadła o 1,4 proc. rdr.

Dadelo

Przychody ze sprzedaży w 2Q'24

Dadelo szacuje przychody ze sprzedaży w II kwartale 2024 roku na 103,9 mln PLN, co oznacza wzrost rdr o 47,7%. Narastająco, od początku roku wstępna sprzedaż wyniosła 157,1 mln PLN, co oznacza wzrost o 58,3% rdr. Jak podano, głównymi czynnikami wzrostu były: rosnąca oferta sklepu internetowego i popularność marki Centrumrowerowe oraz otwarte dwa sklepy stacjonarne (w Warszawie i we Wrocławiu).

Grodno

Przychody zrealizowane w czerwcu'24

Grodno szacuje, że w czerwcu skonsolidowane przychody spółki wyniosły 104,4 mln zł wobec 105,5 mln zł w czerwcu 2023 r., co oznacza spadek o 1 proc. rdr. Narastająco od początku roku obrotowego (za okres trzech miesięcy od kwietnia do czerwca 2024 r.) skonsolidowane przychody wyniosły 288,9 mln zł wobec 290,8 mln zł w analogicznym okresie przed rokiem, co oznacza spadek o 0,7 proc. rdr. Spółka dodała, że odobnie jak w poprzednich miesiącach, negatywny wpływ na dynamikę sprzedaży miał spadek przychodów w segmencie OZE związany przede wszystkim z utrzymującymi się niskimi cenami modułów fotowoltaicznych na światowym rynku. W ujęciu ilościowym spółka odnotowała dalszy wzrost sprzedaży tych urządzeń.

Dom Development

Sprzedaż i przekazania w 2Q'24

W II kwartale 2024 roku grupa Dom Development sprzedała 943 lokale netto wobec 931 w analogicznym okresie 2023 roku (wzrost o 1% rdr), w tym 408 lokali w Warszawie, 233 w Trójmieście, 176 we Wrocławiu oraz 126 w Krakowie. Narastająco, w ciągu sześciu miesięcy 2024 roku sprzedaż netto grupy wyniosła 1 954 lokale wobec 1 845 lokali w pierwszej połowie 2023 roku (+6% rdr). Wskazano, że w II kwartale grupa przekazała nabywcom 716 lokali (wobec 648 w II kwartale 2023 roku), w tym 562 lokale w Warszawie, 63 w Trójmieście, 3 we Wrocławiu oraz 88 w Krakowie. W całym pierwszym półroczu Grupa przekazała klientom 1 637 lokali wobec 1 998 w analogicznym okresie ubiegłego roku.

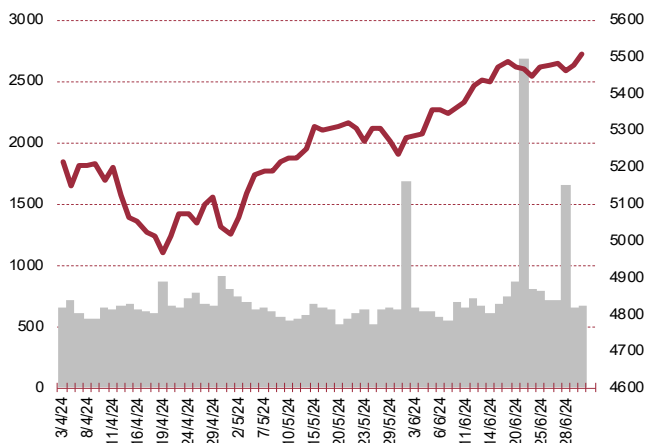
Wikana

Sprzedaż lokali w 1H'24

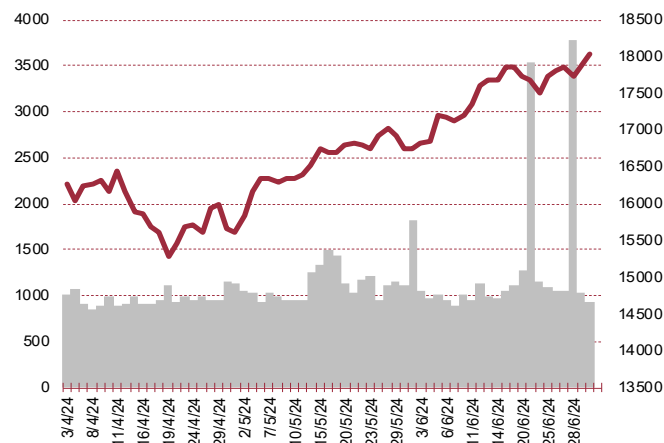
Wikana w I półroczu 2024 roku podpisała umowy deweloperskie i przedwstępne na 79 lokali, w przypadku umów przenoszących własność były to 204 lokale. W analogicznym okresie w 2023 r. liczba umów przenoszących własność dotyczyła 27 lokali, a umowy deweloperskie i przedwstępne dotyczyły 89 lokali.

-
- XTPL** **Umowa dystrybucji rozwiązań technologicznych na terenie Grecji**
- XTPL zawarł z Vector Technologies niewyłączną umowę dystrybucji rozwiązań technologicznych XTPL na terenie Grecji. Jak podano, współpraca ma na celu wsparcie XTPL w dotarciu do nowych klientów akademickich i przemysłowych, znalezieniu szerszych zastosowań dla technologii i produktów XTPL oraz będzie skupiać się na wprowadzaniu rozwiązań z obszaru fotowoltaiki cienkowarstwowej, memrystorów i czujników.
-
- Libet** **Sprzedaż zakładu produkcyjnego w Mysłowicach**
- Libet zawarł ze spółką Bruk-Bet umowę sprzedaży poszczególnych składników majątkowych związanych z zakładem produkcyjnym spółki położonym w Mysłowicach za cenę 7 mln zł netto powiększoną o należny podatek od towarów i usług. Zamiarem Bruk-Bet jest zawarcie umowy dzierżawy nieruchomości, na której zlokalizowany był zakład produkcyjny w Mysłowicach i w związku z tym kontynuowanie działalności zakładu produkcyjnego oraz utrzymanie miejsc pracy załogi.
-
- Dekpol** **Umowa nabycia gruntów w Katowicach**
- Dekpol Inwestycje - Katowice zawarła z podmiotem niepowiązanym z Dekpol przedwstępną umowę nabycia niezabudowanych nieruchomości gruntowych o łącznej powierzchni 0,79 ha położonych w Katowicach, wraz z przeniesieniem decyzji o pozwoleniu na budowę oraz praw do dokumentacji projektowych stanowiących podstawy decyzji. Na mocy umowy strony zobowiązały się do zawarcia umów przyrzeczonych nabycia nieruchomości, pod warunkiem m.in. nieskorzystania przez Gminę Miasta Katowice z przysługującego prawa odkupu części nieruchomości. W przypadku spełnienia się wspomnianych warunków przeniesienie własności ma nastąpić w II kwartale 2025 roku. Cena netto zakupu wyniesie równowartość ok. 6% kapitałów własnych Dekpol na koniec I kw. 2024 roku. Nabywane nieruchomości zostaną przeznaczone na realizację inwestycji deweloperskiej obejmującej zabudowę mieszkaniowo-usługową o szacowanej powierzchni użytkowej ok. 12 tys. m². Rozpoczęcie realizacji inwestycji przewidywane jest w drugim półroczu 2025 roku.
-

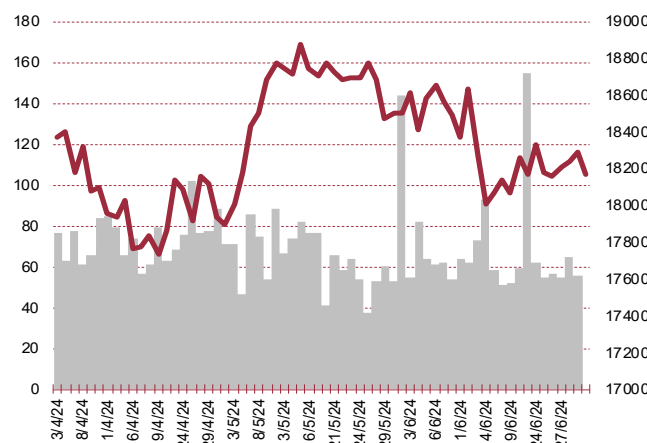
S&P500



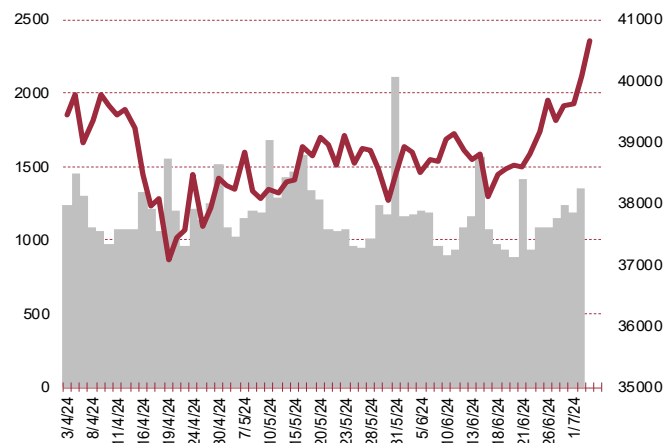
NASDAQ



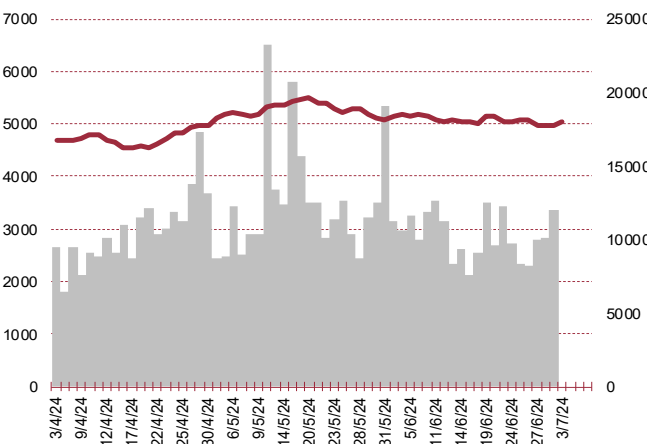
DAX



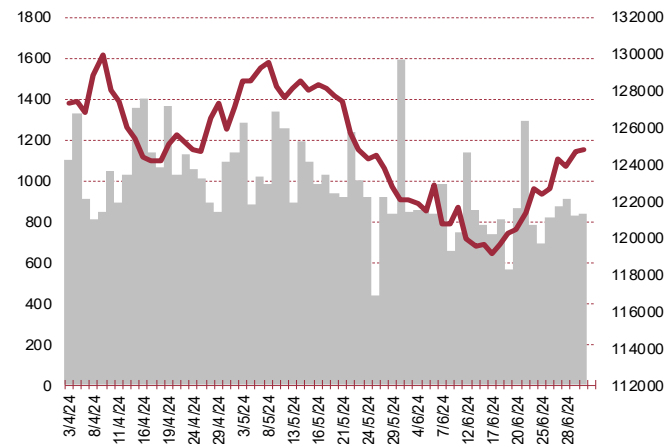
NIKKEI 225



HANG SENG



BOVESPA



Kalendarium

	Poniedziałek 1 lipca '24	Wtorek 2 lipca '24	Środa 3 lipca '24	Czwartek 4 lipca '24	Piątek 5 lipca '24
Dane makro	Indeks PMI dla przemysłu (PL), Raport ISM dla przemysłu (US)	Inflacja HICP (EU)	Decyzja ws. stóp procentowych (PL), Raport ADP (US), Raport ISM dla usług (US), Protokół z posiedzenia FOMC (US)	Protokół z posiedzenia ECB (EU), Wystąpienie publiczne szefa NBP (PL)	Stopa bezrobocia (US)
Wyniki spółek					
Dzień dywidendy			PLAYWAY		DECORA
Inne					

	Poniedziałek 8 lipca '24	Wtorek 9 lipca '24	Środa 10 lipca '24	Czwartek 11 lipca '24	Piątek 12 lipca '24
Dane makro				Inflacja CPI (US), Wnioski o zasilek dla bezrobotnych (US)	Inflacja PPI (US), Raport Uniwersytetu Michigan (US)
Wyniki spółek				KREDYTIN	
Dzień dywidendy			APLISENS, BOWIM	ARCHICOM	
Inne					

Biuro Analiz

Marcin Materna, CFA

Doradca inwestycyjny
+48 22 598 26 82
marcin.materna@bankmillennium.pl

Adam Zajler

+48 22 598 26 88
adam.zajler@bankmillennium.pl

Łukasz Bugaj, CFA

Doradca inwestycyjny
+48 22 598 26 59
lukasz.bugaj@bankmillennium.pl

Grzegorz Gawkowski

+48 22 598 26 05
grzegorz.gawkowski@bankmillennium.pl

Seweryn Żołyniak, CFA

Doradca inwestycyjny
+48 22 598 26 71
seweryn.zolyniak@bankmillennium.pl

Dyrektor
banki, ubezpieczenia

Analityk
przemysł, technologie, media

Analityk
fundusze inwestycyjne

Analityk
fundusze inwestycyjne
sektor gier komputerowych

Analityk
handel, deweloperzy

Departament Sprzedaży

Radosław Zawadzki

+48 22 598 26 34
radoslaw.zawadzki@bankmillennium.pl

Arkadiusz Szumilak

+48 22 598 26 75
arkadiusz.szumilak@bankmillennium.pl

Jarosław Oldakowski

+48 22 598 26 11
jaroslaw.oldakowski@bankmillennium.pl

Leszek Iwaniec

+48 22 598 26 90
leszek.iwaniec@bankmillennium.pl

Marek Pszczółkowski

+48 22 598 26 60
marek.pszczolkowski@bankmillennium.pl

Dyrektor

Biuro Maklerskie Banku Millennium S.A.
ul. Żaryna 2A, Millennium Park Ip
02-593 Warszawa Polska

Ważne informacje

Wszelkie informacje zawarte w niniejszym raporcie mają wyłącznie charakter informacyjny i nie stanowią one rekomendacji w rozumieniu Rozporządzenia delegowanego komisji (UE) 2016/958 z dnia 9 marca 2016 r. uzupełniającego rozporządzenie Parlamentu Europejskiego i Rady (UE) nr 596/2014 w odniesieniu do regulacyjnych standardów technicznych dotyczących środków technicznych do celów obiektywnej prezentacji rekomendacji inwestycyjnych lub innych informacji rekomendujących lub sugerujących strategię inwestycyjną oraz ujawniania interesów partykularnych lub wskazań konfliktów interesów, wyniku doradztwa inwestycyjnego, oferty ani też kierowanego do kogokolwiek (lub jakiegokolwiek grupy osób) zaproszenia do zawarcia transakcji na instrumencie bądź instrumentach finansowych.

Niniejszy raport został przygotowany z dochowaniem należytej staranności i rzetelności, w oparciu o fakty uznane za wiarygodne, jednak Biuro Maklerskie Banku Millennium S.A. nie gwarantuje, że są one w pełni dokładne i kompletne. Podstawą przygotowania raportu były wszelkie informacje na temat spółek, jakie były publicznie dostępne i znane sporządzającemu do dnia jego sporządzenia. Przedstawione prognozy są oparte wyłącznie o analizę przeprowadzoną przez Biuro Maklerskie Banku Millennium S.A. bez uzgodnień ze spółkami będącymi przedmiotem raportu ani z innymi podmiotami i opierają się na szeregu założeń, które w przyszłości mogą okazać się nietrafne. Biuro Maklerskie Banku Millennium S.A. nie udziela żadnego zapewnienia, że podane prognozy sprawdzą się. Inwestowanie w akcje spółek wymienionych w niniejszej analizie wiąże się z szeregiem ryzyk związanych między innymi z sytuacją makroekonomiczną, zmianami regulacji prawnych, zmianami sytuacji na rynkach towarowych, ryzykiem stóp procentowych, których wyeliminowanie jest praktycznie niemożliwe.

Treść raportu nie była udostępniona spółkom będącym przedmiotem raportu przed jego opublikowaniem. Biuro Maklerskie Banku Millennium S.A. nie ponosi odpowiedzialności za szkody poniesione w wyniku decyzji podjętych na podstawie informacji zawartych w niniejszym raporcie analitycznym.

Informacja o stanowiskach osób sporządzających niniejsza jest zawarta w górnej części ostatniej strony niniejszej publikacji. Wynagrodzenie otrzymywane przez osoby sporządzające raport nie jest bezpośrednio zależne od wyników finansowych uzyskiwanych przez Biuro Maklerskie Banku Millennium S.A. w ramach transakcji lub usług z zakresu bankowości inwestycyjnej, dotyczących instrumentów finansowych emitentów, których dotyczy niniejszy raport.

Niniejszy raport stanowi badanie inwestycyjne i został przygotowany przez Biuro Maklerskiego Banku Millennium S.A. wyłącznie na potrzeby klientów Biura Maklerskiego Banku Millennium S.A., nie stanowi reklamy ani oferowania papierów wartościowych, może być on także dystrybuowany za pomocą środków masowego przekazu, na podstawie każdorazowej decyzji Dyrektora Departamentu Analiz. Rozpowszechnianie lub powielanie niniejszego materiału w całości lub w części bez pisemnej zgody Biura Maklerskiego Banku Millennium S.A. jest zabronione. Niniejszy dokument, ani jego kopia nie mogą zostać bezpośrednio lub pośrednio przekazane lub wydane osobom w USA, Australii, Kanadzie, Japonii.

Nadzór nad Biurem Maklerskim Banku Millennium S.A. sprawuje Komisja Nadzoru Finansowego.

Powiązania Biura Maklerskiego Banku Millennium S.A. ze spółkami będącymi przedmiotem niniejszego raportu

Jest możliwe, że Biuro Maklerskie Banku Millennium S.A. lub Bank Millennium S.A. w ramach prowadzonej działalności maklerskiej lub usług bankowych świadczy, będzie świadczył, lub w przeszłości świadczył usługi na rzecz spółek i innych podmiotów wymienionych w niniejszym raporcie. Biuro Maklerskie Banku Millennium S.A. nie wyklucza złożenia emitentowi papierów wartościowych, będących przedmiotem raportu oferty świadczenia usług maklerskich. Informacje o konflikcie interesów powstałym w związku ze sporządzeniem raportu (o ile występuje) znajdują się poniżej.

Biuro Maklerskie Banku Millennium S.A. pełni funkcję animatora emitenta dla spółek: Selena FM, KGHM, PZU, Eurotel, Lokum Deweloper, Zamek Industry, GR media i Carlson od których otrzymał wynagrodzenie z tego tytułu. Biuro Maklerskie Banku Millennium S.A. pełni funkcję animatora rynku dla spółek: Selena FM, KGHM, PZU, Eurotel, Lokum Deweloper, Zamek Industry, GR media i Carlson.

Biuro Maklerskie Banku Millennium S.A. w ciągu ostatnich 12 miesięcy pełniło funkcję oferującego w trakcie oferty publicznej dla akcji spółki: Lokum Deweloper S.A., od której otrzymał wynagrodzenie z tego tytułu. Biuro Maklerskie Banku Millennium S.A. w ramach Pilotażowego Programu Wsparcia Pokrycia Analitycznego tworzy materiały analityczne dla spółek: Agora, Ambra, Korporacja KGL, Mostostal Zabrze. Biuro Maklerskie Banku Millennium S.A. w ciągu najbliższych 12 miesięcy otrzyma wynagrodzenie z tytułu sporządzania niniejszej rekomendacji od Giełdy Papierów Wartościowych w Warszawie S.A., której przysługują autorskie prawa majątkowe do tego raportu.

Spółki będące przedmiotem raportu mogą być klientami Grupy Kapitałowej Millennium Banku S.A. oraz Banku Millennium S.A. Pomiędzy Bankiem Millennium S.A., a spółkami będącymi przedmiotem niniejszego raportu nie występują żadne inne powiązania, o których mowa w Rozporządzeniu delegowanym komisji (UE) 2016/958 z dnia 9 marca 2016 r. uzupełniającym rozporządzenie Parlamentu Europejskiego i Rady (UE) nr 596/2014 w odniesieniu do regulacyjnych standardów technicznych dotyczących środków technicznych do celów obiektywnej prezentacji rekomendacji inwestycyjnych lub innych informacji rekomendujących lub sugerujących strategię inwestycyjną oraz ujawniania interesów partykularnych lub wskazań konfliktów interesów, które byłyby znane sporządzającemu niniejszy raport.

Rozwiązania organizacyjne ustanowione w celu zapobiegania konfliktom interesów:

Zasady zarządzania konfliktami interesów w Biurze Maklerskim Banku Millennium S.A. zostały zawarte w Polityce zarządzania konfliktami interesów w Biurze Maklerskim Banku Millennium S.A.

Przyjęte dla zapobiegania konfliktom interesów rozwiązania organizacyjne określa między innymi Regulamin organizacyjny Biura Maklerskiego, który przewiduje: (a) nadzór nad osobami, których główne funkcje obejmują prowadzenie działań w imieniu lub świadczenie usług dla Klientów, których interesy mogą być sprzeczne lub którzy w inny sposób reprezentują różne sprzeczne interesy, w tym interesy Biura Maklerskiego; (b) środki zapobiegające lub ograniczające wywieranie przez osobę trzecią niewłaściwego wpływu na sposób, w jaki upoważniona osoba wykonuje czynności w ramach usług świadczonych przez Biuro Maklerskie (c) organizacyjne oddzielenie od siebie osób (zespołów) zajmujących się wykonywaniem czynności, które wiążą się z ryzykiem powstania konfliktu interesów, (d) zapewnienie każdej jednostce organizacyjnej Biura Maklerskiego i jej pracownikom niezależności w zakresie, w jakim dotyczy to interesów Klientów, na rzecz których taka jednostka wykonuje określone czynności.

Przyjęte dla zapobiegania konfliktom interesów rozwiązania określa również Regulamin wynagradzania, który zapewnia, że nie istnieją żadne powiązania pomiędzy wysokością wynagrodzeń pracowników różnych jednostek organizacyjnych lub wysokością przychodów osiągniętych przez różne jednostki organizacyjne, jeżeli jednostki te wykonują czynności, które wiążą się z ryzykiem powstania konfliktu interesów.

Ograniczenia dotyczące przepływu informacji w celu zapobiegania konfliktom interesów, w tym informacji poufnych i stanowiących tajemnicę zawodową, określa Regulamin ochrony przepływu informacji poufnych oraz stanowiących tajemnicę zawodową Biura Maklerskiego Banku Millennium S.A.