

Raport dzienny

9 listopada 2023

Główne indeksy

Indeks		Zmiana 1D	Zmiana 1M	Zmiana 1Y	obroty PLN/USDm
WIG20	2 140	↓ -1,29%	12,1%	30,2%	837/201
WIG30	2 639	↓ -1,17%	11,9%	31,4%	882/211
mWIG40	5 232	↓ -0,38%	6,9%	33,0%	86/20
sWIG80	20 874	↓ -0,03%	3,1%	22,9%	31/7
WIG	71 542	↓ -1,00%	10,1%	34,2%	971/233
WIGBANKI	9 557	↓ -0,95%	17,3%	61,8%	327/78

Główne indeksy światowe

		1D	1M	3M	1Y
Dow Jones	34 096	↑ 0,10%	2,06%	-3,88%	3,87%
S&P500	4 366	↑ 0,18%	1,33%	-3,37%	14,69%
NASDAQ	13 519	↑ 0,30%	0,65%	-3,28%	27,96%
DAX	15 136	↓ -0,35%	-0,62%	-5,11%	11,84%
RTSI\$	1 104	↑ 0,92%	11,82%	8,53%	-3,24%
XU100	7 868	↑ 2,10%	-7,05%	5,33%	81,64%

Surowce

		1D	1M	3M	1Y
Miedź (USD/t)	8 238,0	↑ 0,76%	2,4%	-3,9%	1,7%
Ropa (USD/bbl)	84,2	↓ -1,12%	1,3%	0,1%	-1,9%
Srebro (USD/OZ)	22,8	↓ -0,81%	4,4%	-1,3%	9,8%
Złoto (USD/OZ)	1 971,2	↓ -0,35%	7,5%	1,8%	17,6%

Waluty

		1D	1M	3M	1Y
USD/PLN	4,1633	↑ 0,15%	-3,6%	3,5%	-10,7%
EUR/PLN	4,4553	↓ 0,00%	-2,4%	0,7%	-4,6%
EUR/USD	1,0700	↓ -0,17%	1,3%	-2,7%	6,8%
USD/HUF	354,50	↑ 0,14%	-3,6%	0,5%	-11,4%

Informacje ze spółek

IMS Szacunkowe skonsolidowane wyniki za III kw. 2023r.

IFIRMA Wstępne wyniki za III kw. 2023r.

PKO BP Skonsolidowane wyniki za III kw. 2023r.

BNP Paribas BP Skonsolidowane wyniki za III kw. 2023r.

Cyfrowy Polsat Skonsolidowane wyniki za III kw. 2023r.

CCC Wstępne skonsolidowane wyniki za III kw. 2023r.

Oponeo Skonsolidowane wyniki za III kw. 2023r.

Dadelo Wyniki za III kw. 2023r.

AC Wyniki za III kw. 2023r.

Grupa Azoty Skonsolidowane wyniki za III kw. 2023r.

OEX Skonsolidowane wyniki za III kw. 2023r.

Kruk Skonsolidowane wyniki za III kw. 2023r.

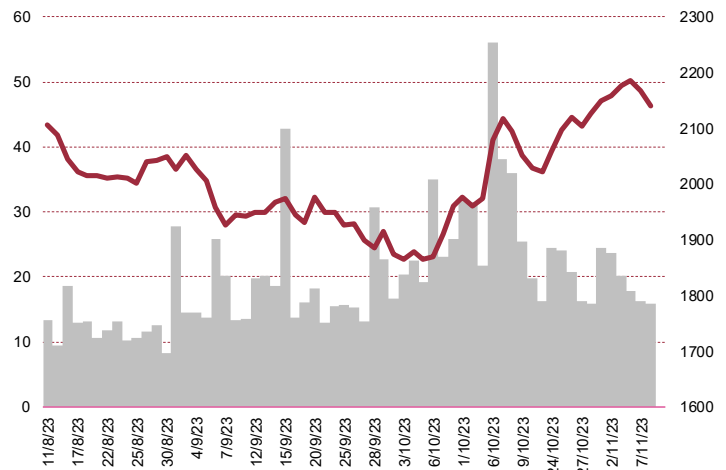
Asbis Skonsolidowane wyniki za III kw. 2023 r.

Syntetik Nowa umowa na dostawę systemu da Vinci

Asbis Zaliczka na poczet dywidendy w kwocie 0,20 USD na akcję

Action Uchylenie negatywnej decyzji Naczelnika Urzędu Celno-Skarbowego

WIG20



Rentowność skarbowych papierów dłużnych

	3M	1Y	2Y	5Y	10Y
Polska	5,54%	5,24%	5,14%	5,10%	5,47%
Węgry	8,05%	8,20%	7,93%	7,11%	7,07%
Niemcy	3,72%	3,63%	2,96%	2,54%	2,65%
USA	5,42%	5,29%	4,93%	4,59%	4,64%

Wygrani/Przegranani

		1D		1D
ALIOR	68,82	↑ 0,47%	JSW	47,86 ↓ -4,62%
DINOPL	434,40	↑ 0,21%	KĘTY	716,00 ↓ -3,37%

Najbardziej aktywne akcje

		1D	1M	% obrotów	obroty (PLN/USD)
PKOBP	42,36	↓ -1,90%	15,4%	10,3%	86/20
PKNORLEN	63,80	↓ -2,00%	9,8%	7,8%	65/15
PEKAO	125,70	↓ -1,41%	15,6%	5,7%	48/11
DINOPL	434,40	↑ 0,21%	21,0%	5,0%	42/10

Wydarzenia w spółkach

Spółka	Wydarzenie
ARCHICOM	Wprowadzenie do obrotu 3.892.568 akcji zwykłych na okaziciela s. D

Prognozy makro

Godz.	Wydarzenie	Będzie	Ostatnio
14:30	Wnioski o zasiłek dla bezrobotnych	US	217 tys. 217 tys.

Informacje ze spółek

IMS

Szacunkowe skonsolidowane wyniki za III kw. 2023r.

	III kw. 2023	prognoza MBM	III kw. 2022	zmiana (r/r)
Przychody	15,7	14,6	13,5	16,3%
EBITDA	4,9	4,8	3,8	27,9%
EBIT	3,4	3,1	2,2	54,0%
Zysk netto	2,1	1,9	1,6	30,4%
Marże				
Marża EBITDA	31,0%	32,9%	28,2%	
Marża EBIT	21,9%	21,0%	16,6%	
Marża netto	13,2%	13,0%	11,8%	

Wg MSR/MSSF; mln PLN

IFIRMA

Wstępne wyniki za III kw. 2023r.

	III kwatał 2023	III kwartał 2022	zmiana r/r	I-III kw. 2023	I-III kw. 2022	zmiana
Przychody	12,3	10,7	14,9%	38,1	31,4	21,5%
EBITDA	-	2,2		-	6,4	-
EBIT	1,6	2,0	-18,5%	7,2	5,9	21,7%
Zysk netto	1,5	4,7	-67,4%	6,4	5,0	29,0%
Marże						
Marża EBITDA	-	20,1%		-	20,3%	
Marża EBIT	13,2%	18,6%		19,0%	19,0%	
Marża zysku netto	12,3%	43,3%		16,9%	15,9%	

Wg MSSF; mln PLN;

PKO BP

Skonsolidowane wyniki za III kw. 2023r.

	zmiana	III kw. 2023	II kw. 2023	I kw. 2023	III kw. 2022
Wynik odsetkowy	557,5%	4 662,0	4 392	4 187	709,0
Wynik z prowizji	0,7%	1 176,0	1 111	1 103	1 168,0
Koszty działania	-4,3%	-1 790,0	-1 746	-1 985	-1 870,0
Saldo rezerw	-40,0%	-276,0	-226	-339	-460,0
Zysk netto	-	2 781,0	587	1 454	-253,0

Wg MSR/MSSF; mln PLN

BNP Paribas BP
Skonsolidowane wyniki za III kw. 2023r.

	zmiana	III kw. 2023	II kw. 2023	I kw. 2023	III kw. 2022
Wynik odsetkowy	1000,6%	1 364,7	1 239,7	1 199,6	124,0
Wynik z prowizji	2,4%	286,8	307,9	325,1	280,0
Koszty działania	15,6%	-761,5	-725,2	-785,1	-659,0
Saldo rezerw	-78,9%	-11,4	26,4	25,0	-54,0
Zysk netto	-	445,5	459,6	488,0	-347,0

Wg MSR/MSSF; mln PLN

Cyfrowy Polsat
Skonsolidowane wyniki za III kw. 2023r.

	III kwartał 2023	III kwartał 2022	zmiana r/r	I-III kw. 2023	I-III kw. 2022	zmiana
Przychody	3 455,7	3 270,9	5,6%	9 944,8	9 485,7	4,8%
EBITDA	1 169,0	1 132,9	3,2%	3 047,3	3 115,8	-2,2%
EBIT	510,9	500,9	2,0%	1 139,4	1 247,0	-8,6%
Zysk netto	120,8	236,7	-49,0%	178,0	740,5	-76,0%
Marże						
Marża EBITDA	33,8%	34,6%		30,6%	32,8%	
Marża EBIT	14,8%	15,3%		11,5%	13,1%	
Marża netto	3,5%	7,2%		1,8%	7,8%	

Wg MSR/MSSF; mln PLN;

CCC
Wstępne skonsolidowane wyniki za III kw. 2023r.

	III kwartał 2023	III kwartał 2022	zmiana r/r	I-III kw. 2023	I-III kw. 2022	zmiana
Przychody	2 418	2 422	-0,2%	6 907	6 682	3,4%
EBITDA MSSF16	213	171	24,6%	525	442	19,0%
EBIT	60	24	150,0%	72	-1	-6125,0%
Zysk netto	-	-	-	-	-332	#ARG!
Marże						
Marża EBITDA	8,8%	7,1%		7,6%	6,6%	
Marża EBIT	2,5%	1,0%		1,0%	0,0%	
Marża zysku netto	-	-		-	-5,0%	

Wg MSSF; mln PLN;

Oponeo
Skonsolidowane wyniki za III kw. 2023r.

	III kwartał 2023	III kwartał 2022	zmiana	I-III kw. 2023	I-III kw. 2022	zmiana
Przychody	323,5	318,5	1,6%	1 112,8	1 010,1	10,2%
EBITDA	-1,8	9,2	-	17,2	30,1	-43,0%
EBIT	-8,0	4,4	-	-0,7	16,1	-
Zysk netto	-17,0	-7,5	-	-8,6	-2,8	-
Marże						
Marża EBITDA	-0,5%	2,9%		1,5%	3,0%	
Marża EBIT	-2,5%	1,4%		-0,1%	1,6%	
Marża netto	-5,3%	-2,3%		-0,8%	-0,3%	

Wg MSR/MSSF; mln PLN

Dadelo
Wyniki za III kw. 2023r.

	III kwartał 2023	III kwartał 2022	zmiana	I-III kw. 2023	I-III kw. 2022	zmiana
Przychody	57,8	34,1	69,6%	157,0	94,9	65,4%
EBITDA	2,1	2,7	-20,9%	5,7	6,3	-9,0%
EBIT	1,1	2,1	-47,6%	3,0	4,5	-33,2%
Zysk netto	0,8	1,8	-55,7%	2,5	3,9	-36,8%
Marże						
Marża EBITDA	3,7%	7,8%		3,6%	6,6%	
Marża EBIT	1,9%	6,1%		1,9%	4,7%	
Marża netto	1,4%	5,2%		1,6%	4,1%	

Wg MSR/MSSF; mln PLN

AC
Wyniki za III kw. 2023r.

	III kwartał 2023	III kwartał 2022	zmiana	I-III kw. 2023	I-III kw. 2022	zmiana
Przychody	65,6	74,9	-12,4%	191,7	199,8	-4,1%
EBITDA	11,6	17,8	-35,1%	34,9	42,6	-18,0%
EBIT	8,5	14,6	-41,7%	25,8	33,1	-22,1%
Zysk netto	6,3	11,7	-46,5%	22,0	27,4	-19,7%
Marże						
Marża EBITDA	17,6%	23,8%		18,2%	21,3%	
Marża EBIT	13,0%	19,5%		13,5%	16,6%	
Marża netto	9,6%	15,7%		11,5%	13,7%	

Wg MSR/MSSF; mln PLN

Grupa Azoty
Skonsolidowane wyniki za III kw. 2023r.

	III kwartał 2023	III kwartał 2022	zmiana r/r	I-III kw. 2023	I-III kw. 2022	zmiana
Przychody	3 075,4	6 313,8	-51,3%	10 461,7	19 550,7	-46,5%
EBITDA	-346,0	270,8	-	-1 351,6	2 844,2	-
EBIT	-550,4	82,0	-	-1 953,6	2 296,3	-
Zysk netto	-658,5	-52,8	-	-1 724,2	1 516,6	-
Marże						
Marża EBITDA	-11,2%	4,3%		-12,9%	14,5%	
Marża EBIT	-17,9%	1,3%		-18,7%	11,7%	
Marża netto	-21,4%	-0,8%		-16,5%	7,8%	

Wg MSR/MSSF; mln PLN;

OEX
Skonsolidowane wyniki za III kw. 2023r.

	III kwartał 2023	III kwartał 2022	zmiana r/r	I-III kw. 2023	I-III kw. 2022	zmiana
Przychody	195,6	176,4	10,9%	543,3	505,7	7,4%
EBITDA	23,8	22,5	5,8%	63,0	58,2	8,3%
EBIT	13,8	12,6	9,1%	34,5	33,2	4,0%
Zysk netto	9,2	8,8	4,3%	25,0	96,4	-74,0%
Marże						
Marża EBITDA	12,2%	12,8%		11,6%	11,5%	
Marża EBIT	7,0%	7,2%		6,4%	6,6%	
Marża netto	4,7%	5,0%		4,6%	19,1%	

Wg MSR/MSSF; mln PLN;

Kruk
Skonsolidowane wyniki za III kw. 2023r.

	III kwartał 2023	III kwartał 2022	zmiana r/r	I-III kw. 2023	I-III kw. 2022	zmiana
Przychody	623,5	508,9	22,5%	1 922,8	1 610,8	19,4%
EBITDA	363,7	254,2	43,1%	1 065,2	851,3	25,1%
EBIT	320,7	239,6	33,8%	1 028,4	838,0	22,7%
Zysk netto	228,8	188,0	21,7%	756,8	676,9	11,8%
Marże						
Marża EBITDA	58,3%	49,9%		55,4%	52,8%	
Marża EBIT	51,4%	47,1%		53,5%	52,0%	
Marża zysku netto	36,7%	36,9%		39,4%	42,0%	

Wg MSSF; mln PLN;

Asbis
Skonsolidowane wyniki za III kw. 2023 r.

	III kwatał 2023	III kwatał 2022	zmiana r/r	I-III kw. 2023	I-III kw. 2022	zmiana
Przychody	771,8	698,7	10,5%	2 167,9	1 909,7	13,5%
EBITDA	29,7	30,6	-2,9%	83,5	77,1	8,4%
EBIT	27,8	29,2	-4,8%	77,8	73,0	6,6%
Zysk netto	22,4	20,1	11,3%	51,2	47,2	8,4%
Marże						
Marża EBITDA	3,9%	4,4%		3,9%	4,0%	
Marża EBIT	3,6%	4,2%		3,6%	3,8%	
Marża zysku netto	2,9%	2,9%		2,4%	2,5%	

Wg MSSF; mln USD;

Synektik
Nowa umowa na dostawę systemu da Vinci

Synektik zawarł umowę ze Szpitalem Uniwersyteckim Královské Vinohrady z siedzibą w Pradze na sprzedaż, dostawę, instalację i uruchomienie systemu robotycznego do chirurgii małoinwazyjnej (da Vinci) dla szpitala, a także przeszkolenie personelu i opieki serwisowej w ramach gwarancji. Umowa została zawarta w wyniku przeprowadzonego postępowania zgodnie z czeskim prawem zamówień publicznych, a jej wartość netto wynosi 64,8 mln CZK. Realizacja dostawy systemu robotycznego do Szpitala nastąpi w terminie do 15 grudnia 2023 r.

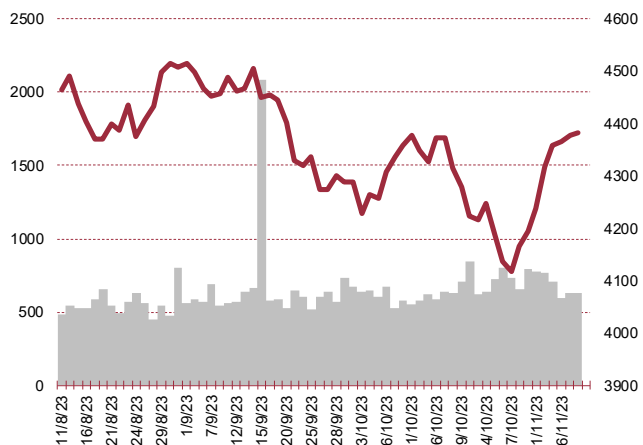
Asbis
Zaliczka na poczet dywidendy w kwocie 0,20 USD na akcję

Rada Dyrektorów Asbis podjęła decyzję o wypłacie akcjonariuszom zaliczki na poczet przewidywanej dywidendy z zysku Spółki za 2023 r. w łącznej wysokości 11.100.000,00 USD tj. 0,20 USD na akcję. Dzień ustalenia prawa akcjonariuszy do dywidendy określono na 27 listopada 2023 r. oraz dzień wypłaty dywidendy na 07 grudnia 2023 r.

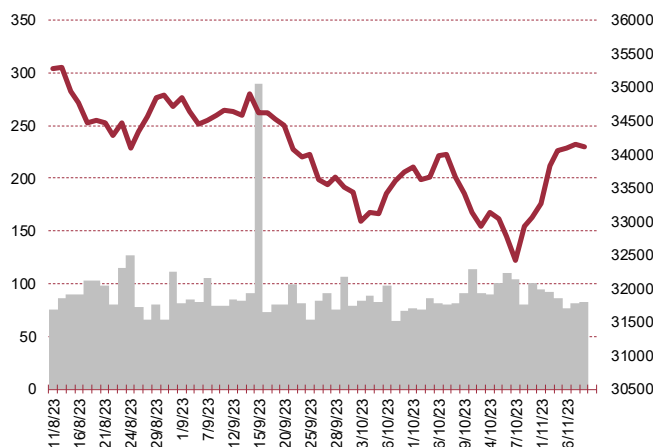
Action
Uchylenie negatywnej decyzji Naczelnika Urzędu Celno-Skarbowego

Wojewódzki Sąd Administracyjny w Warszawie uwzględnił skargę Action od decyzji Dyrektora Izby Administracji Skarbowej w Warszawie utrzymującej w mocy decyzję Naczelnika Mazowieckiego Urzędu Celno-Skarbowego w Warszawie z 4 stycznia 2018 r. w części dotyczącej określenia zobowiązania podatkowego w podatku VAT za sierpień, wrzesień, październik i listopad 2010 r. Wojewódzki Sąd Administracyjny w Warszawie, uwzględniając skargę spółki, orzekł o uchyleniu obu decyzji ww. organów podatkowych i umorzeniu postępowania prowadzonego przez organy podatkowe. Wartość przedmiotu sporu w tej sprawie wynosiła 3,4 mln PLN.

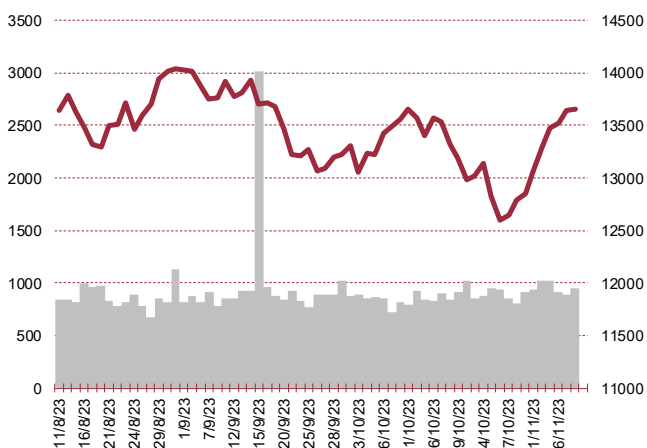
S&P500



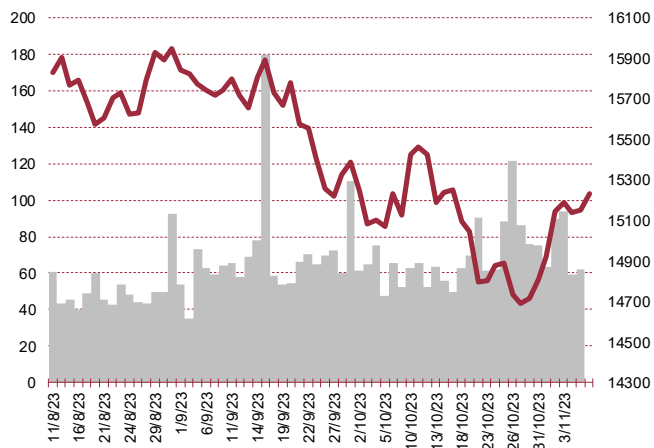
DOW JONES



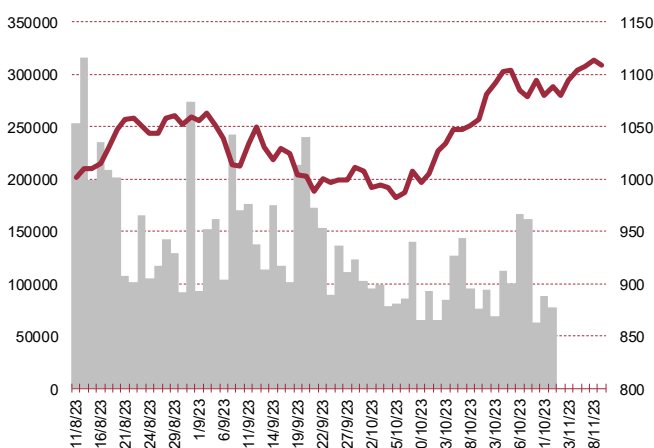
NASDAQ



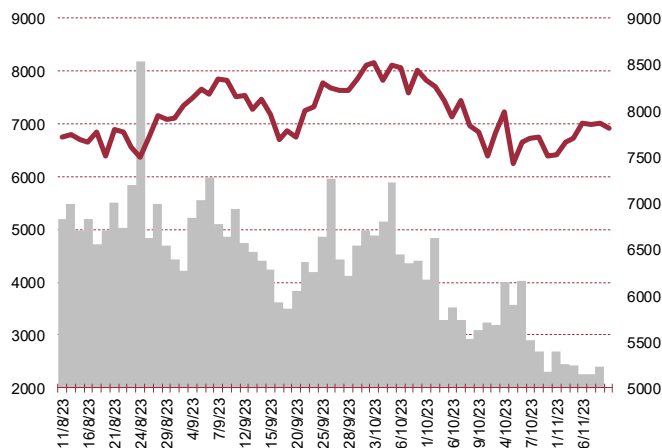
DAX



RTSI\$



XU100



Kalendarium

	Poniedziałek 6 listopada '23	Wtorek 7 listopada '23	Środa 8 listopada '23	Czwartek 9 listopada '23	Piątek 10 listopada '23
Dane makro	Indeks PMI dla usług (GER)(EU)	Produkcja przemysłowa (GER), Bilans handlu zagranicznego (US)	Decyzja ws. stóp procentowych (PL), Inflacja CPI (GER), Tygodniowa zmiana zapasów ropy (US)	Inflacja CPI (CN), Inflacja PPI (CN), Wnioski o zasiłek dla bezrobotnych (US)	Decyzja Fitch ws. ratingu (PL), Indeks Uniwersytetu Michigan (US)
Wyniki spółek	OTMUCHOW	ARCTIC, STALEXP, MANGATA	PEKAO, XTB, BOS, OPONEOPL, KRUK, GRUPAAZOTY, PULAWY, POLICE, CYFRPLSAT, AMBRA	BNPPPL, EKOPOL, MEDINICE, MOSTALZAB, ASTARTA, MOBRUK, GPW, PKOBP	HANDLOWY, IFIRMA, RELPOL, DECORA, EUROCASH
Dzień dywidendy					
Inne					

	Poniedziałek 13 listopada '23	Wtorek 14 listopada '23	Środa 15 listopada '23	Czwartek 16 listopada '23	Piątek 17 listopada '23
Dane makro	Saldo rachunku bieżącego (PL)	PKB (PL)(EU), Indeks instytutu ZEW (GER), Inflacja CPI (US)	PKB (JP), Produkcja przemysłowa (CN)(JP), Inflacja CPI (PL), Inflacja PPI (US), Sprzedaż detaliczna (US), Tygodniowa zmiana zapasów ropy (US)	Wskaźniki inflacji bazowej (PL), Wnioski o zasiłek dla bezrobotnych (US), Produkcja przemysłowa (US)	Pozwolenia na budowę domów (US), Rozpoczęte budowy domów (US)
Wyniki spółek		ERBUD, ONDE, ATENDE, COGNOR, PCCEXOL, PCCROKITA	SYGNITY, LOKUM, BENEFIT, ZUE, STALPROD, VIGOPHOTN, ARTIFEX, VRG, UNIMOT, SELVITA, DATAWALK, UNIBEP, KGHM	KINOPOL, DOMDEV, POLWAX, APLISENS, WIELTON, IZOSTAL, INTERCARS, INTROL, CIECH, DEBICA, ATAL, ELZAB, BORYSZEW, DEVELIA, GTC, ALLEGRO	AGORA, COMARCH, RAINBOW, SELENAFM, TORPOL, WASKO, LENA, SANOK, CDRL, NEWAG, VOTUM
Dzień dywidendy					
Inne					

Biuro Analiz

Marcin Materna, CFA

Doradca inwestycyjny
+48 22 598 26 82
marcin.materna@bankmillennium.pl

Adam Zajler

+48 22 598 26 88
adam.zajler@bankmillennium.pl

Łukasz Bugaj, CFA

Doradca inwestycyjny
+48 22 598 26 59
lukasz.bugaj@bankmillennium.pl

Grzegorz Gawkowski

+48 22 598 26 05
grzegorz.gawkowski@bankmillennium.pl

Seweryn Żołyniak, CFA

Doradca inwestycyjny
+48 22 598 26 71
seweryn.zolyniak@bankmillennium.pl

Dyrektor
banki, ubezpieczenia

Analityk
przemysł, technologie, media

Analityk
fundusze inwestycyjne

Analityk
fundusze inwestycyjne
sektor gier komputerowych

Analityk
handel

Departament Sprzedaży

Radosław Zawadzki

+48 22 598 26 34
radoslaw.zawadzki@bankmillennium.pl

Arkadiusz Szumilak

+48 22 598 26 75
arkadiusz.szumilak@bankmillennium.pl

Jarosław Oldakowski

+48 22 598 26 11
jaroslaw.oldakowski@bankmillennium.pl

Leszek Iwaniec

+48 22 598 26 90
leszek.iwaniec@bankmillennium.pl

Marek Pszczółkowski

+48 22 598 26 60
marek.pszczolkowski@bankmillennium.pl

Dyrektor

Biuro Maklerskie Banku Millennium S.A.
ul. Żaryna 2A, Millennium Park Ip
02-593 Warszawa Polska

Ważne informacje

Wszelkie informacje zawarte w niniejszym raporcie mają wyłącznie charakter informacyjny i nie stanowią one rekomendacji w rozumieniu Rozporządzenia delegowanego komisji (UE) 2016/958 z dnia 9 marca 2016 r. uzupełniającego rozporządzenie Parlamentu Europejskiego i Rady (UE) nr 596/2014 w odniesieniu do regulacyjnych standardów technicznych dotyczących środków technicznych do celów obiektywnej prezentacji rekomendacji inwestycyjnych lub innych informacji rekomendujących lub sugerujących strategię inwestycyjną oraz ujawniania interesów partycularnych lub wskazań konfliktów interesów, wyniku doradztwa inwestycyjnego, oferty ani też kierowanego do kogokolwiek (lub jakiegokolwiek grupy osób) zaproszenia do zawarcia transakcji na instrumencie bądź instrumentach finansowych.

Niniejszy raport został przygotowany z dochowaniem należytej staranności i rzetelności, w oparciu o fakty uznane za wiarygodne, jednak Biuro Maklerskie Banku Millennium S.A. nie gwarantuje, że są one w pełni dokładne i kompletne. Podstawą przygotowania raportu były wszelkie informacje na temat spółek, jakie były publicznie dostępne i znane sporządzającemu do dnia jego sporządzenia. Przedstawione prognozy są oparte wyłącznie o analizę przeprowadzoną przez Biuro Maklerskie Banku Millennium S.A. bez uzgodnień ze spółkami będącymi przedmiotem raportu ani z innymi podmiotami i opierają się na szeregu założeń, które w przyszłości mogą okazać się nietrafne. Biuro Maklerskie Banku Millennium S.A. nie udziela żadnego zapewnienia, że podane prognozy sprawdzą się. Inwestowanie w akcje spółek wymienionych w niniejszej analizie wiąże się z szeregiem ryzyk związanych między innymi z sytuacją makroekonomiczną, zmianami regulacji prawnych, zmianami sytuacji na rynkach towarowych, ryzykiem stóp procentowych, których wyeliminowanie jest praktycznie niemożliwe.

Treść raportu nie była udostępniona spółkom będącym przedmiotem raportu przed jego opublikowaniem. Biuro Maklerskie Banku Millennium S.A. nie ponosi odpowiedzialności za szkody poniesione w wyniku decyzji podjętych na podstawie informacji zawartych w niniejszym raporcie analitycznym.

Informacja o stanowiskach osób sporządzających niniejsza jest zawarta w górnej części ostatniej strony niniejszej publikacji. Wynagrodzenie otrzymywane przez osoby sporządzające raport nie jest bezpośrednio zależne od wyników finansowych uzyskiwanych przez Biuro Maklerskie Banku Millennium S.A. w ramach transakcji lub usług z zakresu bankowości inwestycyjnej, dotyczących instrumentów finansowych emitentów, których dotyczy niniejszy raport.

Niniejszy raport stanowi badanie inwestycyjne i został przygotowany przez Biuro Maklerskie Banku Millennium S.A. wyłącznie na potrzeby klientów Biura Maklerskiego Banku Millennium S.A., nie stanowi reklamy ani oferowania papierów wartościowych, może być on także dystrybuowany za pomocą środków masowego przekazu, na podstawie każdorazowej decyzji Dyrektora Departamentu Analiz. Rozpowszechnianie lub powielanie niniejszego materiału w całości lub w części bez pisemnej zgody Biura Maklerskiego Banku Millennium S.A. jest zabronione. Niniejszy dokument, ani jego kopia nie mogą zostać bezpośrednio lub pośrednio przekazane lub wydane osobom w USA, Australii, Kanadzie, Japonii.

Nadzór nad Biurem Maklerskim Banku Millennium S.A. sprawuje Komisja Nadzoru Finansowego.

Powiązania Biura Maklerskiego Banku Millennium S.A. ze spółkami będącymi przedmiotem niniejszego raportu

Jest możliwe, że Biuro Maklerskie Banku Millennium S.A. lub Bank Millennium S.A. w ramach prowadzonej działalności maklerskiej lub usług bankowych świadczy, będzie świadczył, lub w przeszłości świadczył usługi na rzecz spółek i innych podmiotów wymienionych w niniejszym raporcie. Biuro Maklerskie Banku Millennium S.A. nie wyklucza złożenia emitentowi papierów wartościowych, będących przedmiotem raportu oferty świadczenia usług maklerskich. Informacje o konflikcie interesów powstałym w związku ze sporządzeniem raportu (o ile występuje) znajdują się poniżej.

Biuro Maklerskie Banku Millennium S.A. pełni funkcję animatora emitenta dla spółek: Selena FM, KGHM, PZU, Eurotel, Lokum Deweloper, Zamet Industry, GR media i Carlson od których otrzymał wynagrodzenie z tego tytułu. Biuro Maklerskie Banku Millennium S.A. pełni funkcję animatora rynku dla spółek: Selena FM, KGHM, PZU, Eurotel, Lokum Deweloper, Zamet Industry, GR media i Carlson.

Biuro Maklerskie Banku Millennium S.A. w ciągu ostatnich 12 miesięcy pełniło funkcję oferującego w trakcie oferty publicznej dla akcji spółki: Lokum Deweloper S.A., od której otrzymał wynagrodzenie z tego tytułu. Biuro Maklerskie Banku Millennium S.A. w ramach Pilotażowego Programu Wsparcia Pokrycia Analitycznego tworzy materiały analityczne dla spółek: Agora, Ambra, Korporacja KGL, Mostostal Zabrze. Biuro Maklerskie Banku Millennium S.A. w ciągu najbliższych 12 miesięcy otrzyma wynagrodzenie z tytułu sporządzania niniejszej rekomendacji od Giełdy Papierów Wartościowych w Warszawie S.A., której przysługują autorskie prawa majątkowe do tego raportu.

Spółki będące przedmiotem raportu mogą być klientami Grupy Kapitałowej Millennium Banku S.A. oraz Banku Millennium S.A. Pomiędzy Bankiem Millennium S.A., a spółkami będącymi przedmiotem niniejszego raportu nie występują żadne inne powiązania, o których mowa w Rozporządzeniu delegowanym komisji (UE) 2016/958 z dnia 9 marca 2016 r. uzupełniającym rozporządzenie Parlamentu Europejskiego i Rady (UE) nr 596/2014 w odniesieniu do regulacyjnych standardów technicznych dotyczących środków technicznych do celów obiektywnej prezentacji rekomendacji inwestycyjnych lub innych informacji rekomendujących lub sugerujących strategię inwestycyjną oraz ujawniania interesów partycularnych lub wskazań konfliktów interesów, które byłyby znane sporządzającemu niniejszy raport.

Rozwiązania organizacyjne ustanowione w celu zapobiegania konfliktom interesów:

Zasady zarządzania konfliktami interesów w Biurze Maklerskim Banku Millennium S.A. zostały zawarte w Polityce zarządzania konfliktami interesów w Biurze Maklerskim Banku Millennium S.A.

Przyjęte dla zapobiegania konfliktom interesów rozwiązania organizacyjne określa między innymi Regulamin organizacyjny Biura Maklerskiego, który przewiduje: (a) nadzór nad osobami, których główne funkcje obejmują prowadzenie działań w imieniu lub świadczenie usług dla Klientów, których interesy mogą być sprzeczne lub którzy w inny sposób reprezentują różne sprzeczne interesy, w tym interesy Biura Maklerskiego; (b) środki zapobiegające lub ograniczające wywieranie przez osobę trzecią niewłaściwego wpływu na sposób, w jaki upoważniona osoba wykonuje czynności w ramach usług świadczonych przez Biuro Maklerskie (c) organizacyjne oddzielenie od siebie osób (zespołów) zajmujących się wykonywaniem czynności, które wiążą się z ryzykiem powstania konfliktu interesów, (d) zapewnienie każdej jednostce organizacyjnej Biura Maklerskiego i jej pracownikom niezależności w zakresie, w jakim dotyczy to interesów Klientów, na rzecz których taka jednostka wykonuje określone czynności.

Przyjęte dla zapobiegania konfliktom interesów rozwiązania organizacyjne określa również Regulamin wynagradzania, który zapewnia, że nie istnieją żadne powiązania pomiędzy wysokością wynagrodzeń pracowników różnych jednostek organizacyjnych lub wysokością przychodów osiągniętych przez różne jednostki organizacyjne, jeżeli jednostki te wykonują czynności, które wiążą się z ryzykiem powstania konfliktu interesów.

Ograniczenia dotyczące przepływu informacji w celu zapobiegania konfliktom interesów, w tym informacji poufnych i stanowiących tajemnicę zawodową, określa Regulamin ochrony przepływu informacji poufnych oraz stanowiących tajemnicę zawodową Biura Maklerskiego Banku Millennium S.A.